

L'APP dalmiofotografo.it per il business del fotografo

Come è cambiato internet?

I dati indicano che è cambiato il modo con cui usiamo internet. In Italia sono almeno 50 milioni i dispositivi mobili (tablet o smartphone) e gli utenti attivi sui social network (Facebook, Twitter, Instagram, Whatsapp) sono almeno 28 milioni con un tasso di incremento annuo del 17%. Sempre più la comunicazione e l'interscambio con gli utenti aggira il sito web ed è sempre più incentrata su dispositivi mobili ed app. Per una azienda, piccola o grande, ormai avere solo un sito web non è più sufficiente per essere sul mercato e non essere pronti a questo cambiamento potrebbe renderla meno visibile.

Basta farsi una App?

Un sito web o una app sono solo un mezzo e se non abbiamo deciso come utilizzarli sono quasi inutili. E' indispensabile un'idea di marketing ritagliata a misura del professionista fotografo. Per noi una app deve servire alla crescita dell'attività in termini di visibilità e indirettamente all'acquisizione di nuovi clienti ed al mantenimento dei vecchi.

Ci siamo posti questi obiettivi sapendo bene a quante spese promozionali va incontro un professionista che cerca di emergere o mantenere una visibilità sul mercato. Sono tanti i fotografi che si servono di Facebook, Instagram, Whatsapp o Twitter per mantenere un canale con i propri clienti, ma questi social cosa possono offrire se non la condivisione di foto e testi? E' meglio di niente ma assomiglia ad un messaggio in bottiglia in un oceano di altri. Tempo perso con poco risultato.

Ci vuole una App che crei un Nuovo canale per il tuo business

Serve uno strumento dedicato che aumenti la visibilità e fidelizzi i clienti con il minimo dispendio di tempo da parte del fotografo. Ecco perché la nostra app è nata con l'obiettivo di **offrire qualcosa di interessante, gratuito ed al momento opportuno** per potersi diffondere con facilità ed offrire la migliore esperienza possibile. Lo scopo è di trasformare i contatti casuali in opportunità di crescita.

Come funziona il Social Wedding Book

In occasione di un servizio fotografico i presenti sono invitati a scaricare l'app ed a partecipare con le foto dei loro smartphone all'evento, il giorno dopo l'evento una notifica automatica offrirà loro di scaricare (gratuitamente) l'album digitale composto da queste foto. Piccolo omaggio del fotografo e degli sposi l'app veicola la presentazione dell'attività, la sua localizzazione google map ed il portfolio del fotografo, nonché la possibilità di contattarlo ed inviare ordini.

Creazione di un evento

I servizi di amministrazione dell'app sono disponibili previa registrazione di un account per i soli fotografi professionisti.

Per attivare un Social Wedding Book bisogna **creare un evento** inserendo titolo (ad es. Renzo e Lucia) e data dell'evento e comunicare il nome inserito agli invitati (sono ordinabili anche dei segnaposto personalizzati per l'evento).


The image shows two screenshots of the 'dalmiofotografo' app interface. The left screenshot displays the 'Eventi' (Events) creation screen. At the top, there is a navigation menu icon and a user profile 'Benvenuto... dalmiofotografo'. Below the title 'Eventi', there are two main options: '+ Ordina Album Evento' and '- Crea evento per data'. The 'Crea evento per data' option is selected, leading to a form with the following fields: 'Titolo (max 50 car.)' containing 'Stefania e Giovanni', 'Data evento' containing '07/09/2017', and a question 'Ordinare anche i segnaposto?' with 'SI' and 'NO' buttons. A note below the form states: 'Sarà creata una password temporanea (il titolo) valida nella data impostata (il giorno dell'evento). L'utente potrà usarla solo nella data impostata ed avrà tempo fino alle 23.59 del giorno successivo all'evento per poter inviare le foto.' At the bottom of the form is a 'crea evento' button. Below the form is a '+ Elenco Eventi Creati' button. The right screenshot shows the 'Elenco Eventi Creati' screen. At the top, it says 'SOTTOSCRIZIONE VALIDA FINO AL 13/12/2017'. Below the title 'Eventi', there are three options: '+ Ordina Album Evento', '+ Crea evento per data', and '- Elenco Eventi Creati', which is selected and highlighted with a blue glow. Below this, a list of events is shown, each with a name and a date: 'Stefania e Giovanni' (07/09/2017), 'Alessandra e Nicola' (05/09/2017), 'Mimma e Alessandro' (06/09/2017), 'Chiara e Giacomo' (05/09/2017), 'Sofia e Paolo' (05/09/2017), and 'Comunione Alessandro' (05/09/2017).

Tutti coloro che scaricheranno l'app dagli store abituali (disponibile per iOS e Android) ed inseriranno il Titolo dell'evento potranno scattare ed inviare con l'app le loro foto contribuendo al Social Wedding Book che riceveranno gratuitamente entro due giorni dall'evento e che potrà essere visualizzato nell'app. Il Social Wedding Book può essere richiesto in versione stampata (a pagamento) – carta fotografica 30x70 aperto, rilegato a taglio vivo.

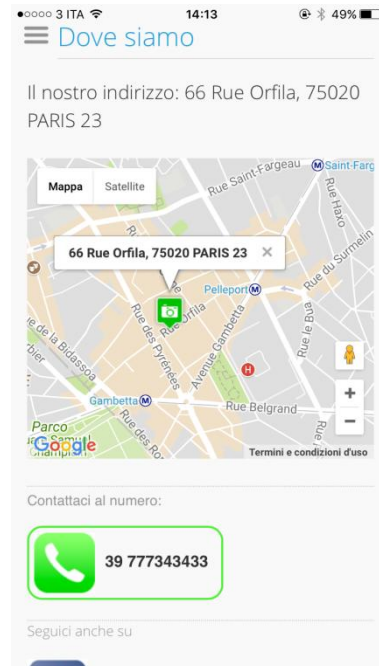
Tutti i dispositivi che avranno installato l'app faranno parte dei contatti (gruppo legato all'evento) cui il fotografo potrà inviare notifiche tramite i servizi del suo account direttamente nell'app.

Una app avanzata con contenuti sempre aggiornabili


I contenuti dell'App distribuita possono essere arricchiti e personalizzati in remoto con la presentazione dell'attività, logo, copertina, portfolio, recapiti telefonici e internet e costituiscono una vetrina avanzata dell'attività del fotografo qualificata con una buona esperienza utente, i contenuti del Social Wedding Book. Ogni volta che vengono modificati i contenuti viene inviato ai dispositivi un aggiornamento.



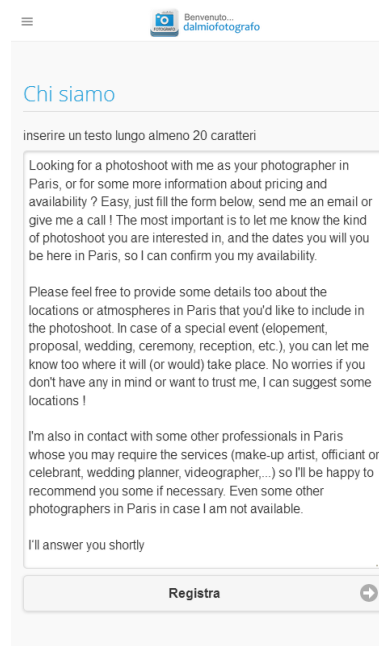
Copertina dell'app, sempre aggiornabile



GoogleMap con posizione dello studio, recapiti e social sempre aggiornabile

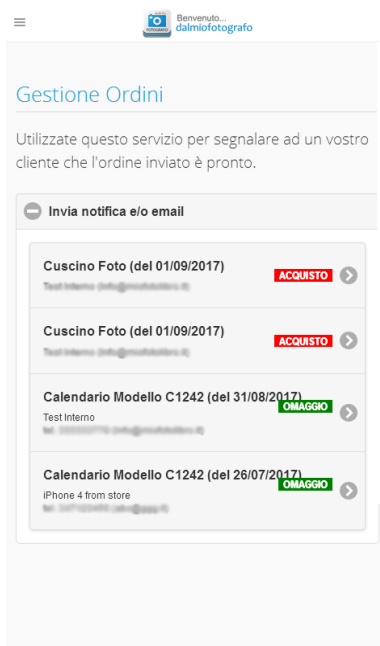


Galleria / Portfolio fino a 20 foto con slide show sempre aggiornabile

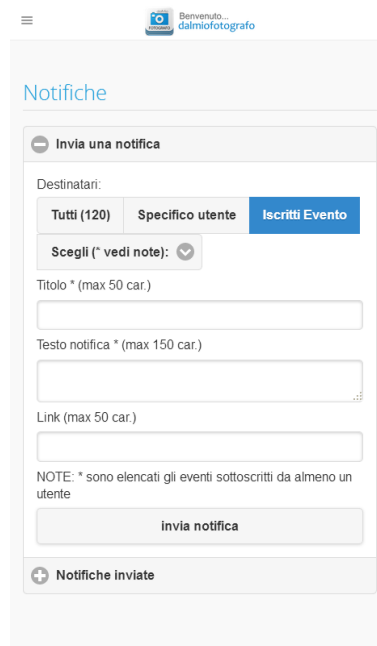


Presentazione sempre aggiornabile

Gestione di Ordini, Liste di contatti e Notifiche



Visualizza ordini effettuati tramite l'app, invio notifica o email di ordine pronto one-click (testo predefinito)



Invio di notifiche in 3 modalità: Tutti (i propri contatti); a singolo contatto; a utenti registrati ad un determinato evento

Funzioni disponibili lato utente - Ordini ed omaggi

Dall'app un utente può effettuare ordini di prodotti o richiesta di omaggi (solo una volta)



Ordine di un prodotto (esempi)



Richiesta di omaggi (sarà mostrata solo agli utenti che non hanno già fatto richiesta di omaggi)

Funzioni disponibili lato utente – Scarica Fotolibro

I clienti che hanno ordinato un fotolibro può essere fornito il codice per scaricare in formato digitale visualizzabile nell'app in slide show una copia del libro ordinato.

Per ogni informazione contatta info@dalmiofotografo.it